

暑期社会实践在二课系统上的使用流程

武汉大学2021年学生暑期社会实践活动常规实践专题的发布、申报、审核等环节均在“武汉大学第二课堂”系统（以下简称“二课系统”）上完成，以减少人力、物力资源的消耗为目标，力图提升本次实践活动效率。具体操作步骤如下：

一、拟申报环节

二课系统位于“智慧珞珈”APP首页（部分设备需要进入“更多”），点击进入即可看到底部四大板块；点击“课程”即可看到位于中间位置的“社会实践专题”，点击进入查看活动详情。





底部显示“拟申报”即表示操作者具有以队长身份报名的权限。

简介部分为武汉大学2021年学生暑期社会实践活动简介；

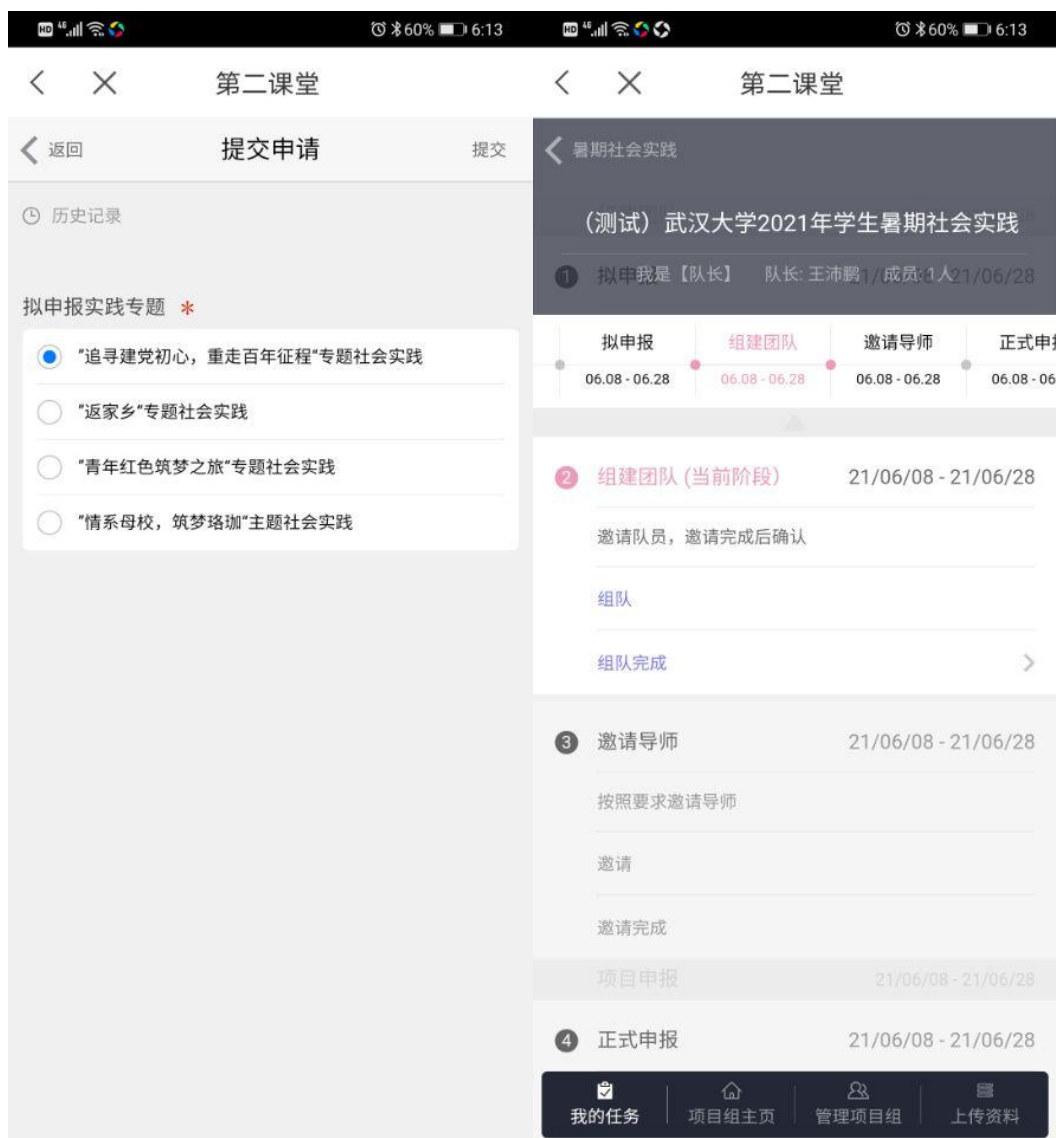
日历部分为活动日程，队伍需在活动规定时间段完成各步骤，部分步骤需在完成后点击“确认完成”，否则无法进入下一步骤；

项目部分可查看所有在系统上报名的队伍；

故事部分可以查看各个队伍所发布的活动动态；

项目资料部分放置有本次活动报名所涉及的全部附件，以及暑期实践活动培训资料。

点击拟申报，选择想参与的赛道，并点击提交，完成拟申报环节。



二、组建团队环节

队长创建完队伍以后，队员及指导老师在实践板块首页选择“项目”，搜索队伍名（或将搜索框左侧调成用户，搜索队长名称，支持模糊搜索），点击要加入的队伍后，出现的页面右下角有“+”，点击申请加入团队，等待队长审核。

< (测试) 武汉大学2021年学生暑期社会实践


简介 日历 项目 故事

项目组 王沛鹏 搜索 重置

2 全部 0 拟申报 1 组建团队 0 邀请导师 0 正式申报

 (测试) 武汉大学2021年暑期
组建团队 0 1

 测试
院级审核 0 1



项目资料 拟申报

(测试) 武汉大学2021年学生暑期社会实践 [2021]




(测试) 武汉大学2021年学生暑期社会实践 0 10020104

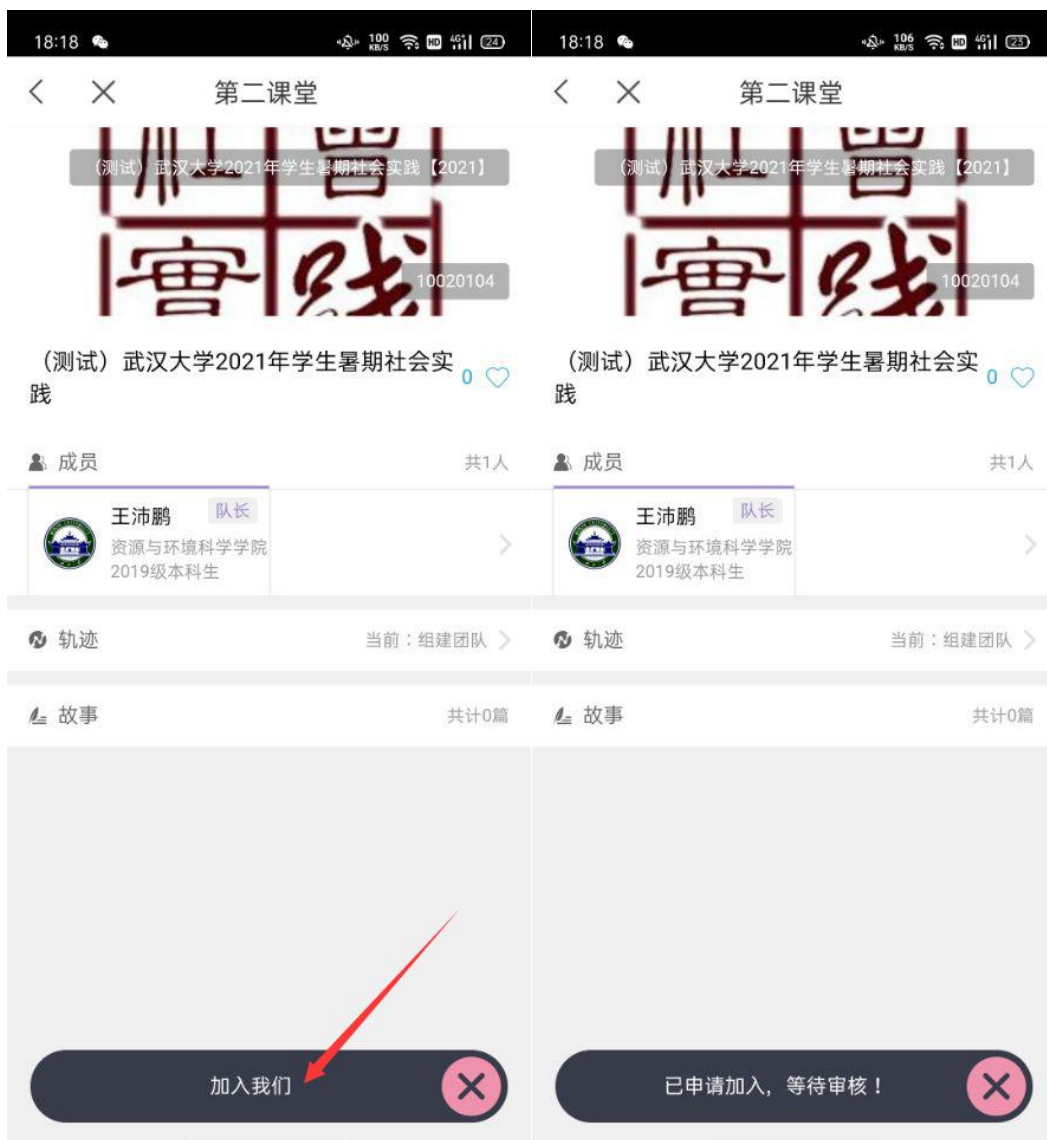
成员 共1人

 王沛鹏 队长
资源与环境科学学院
2019级本科生

轨迹 当前：组建团队

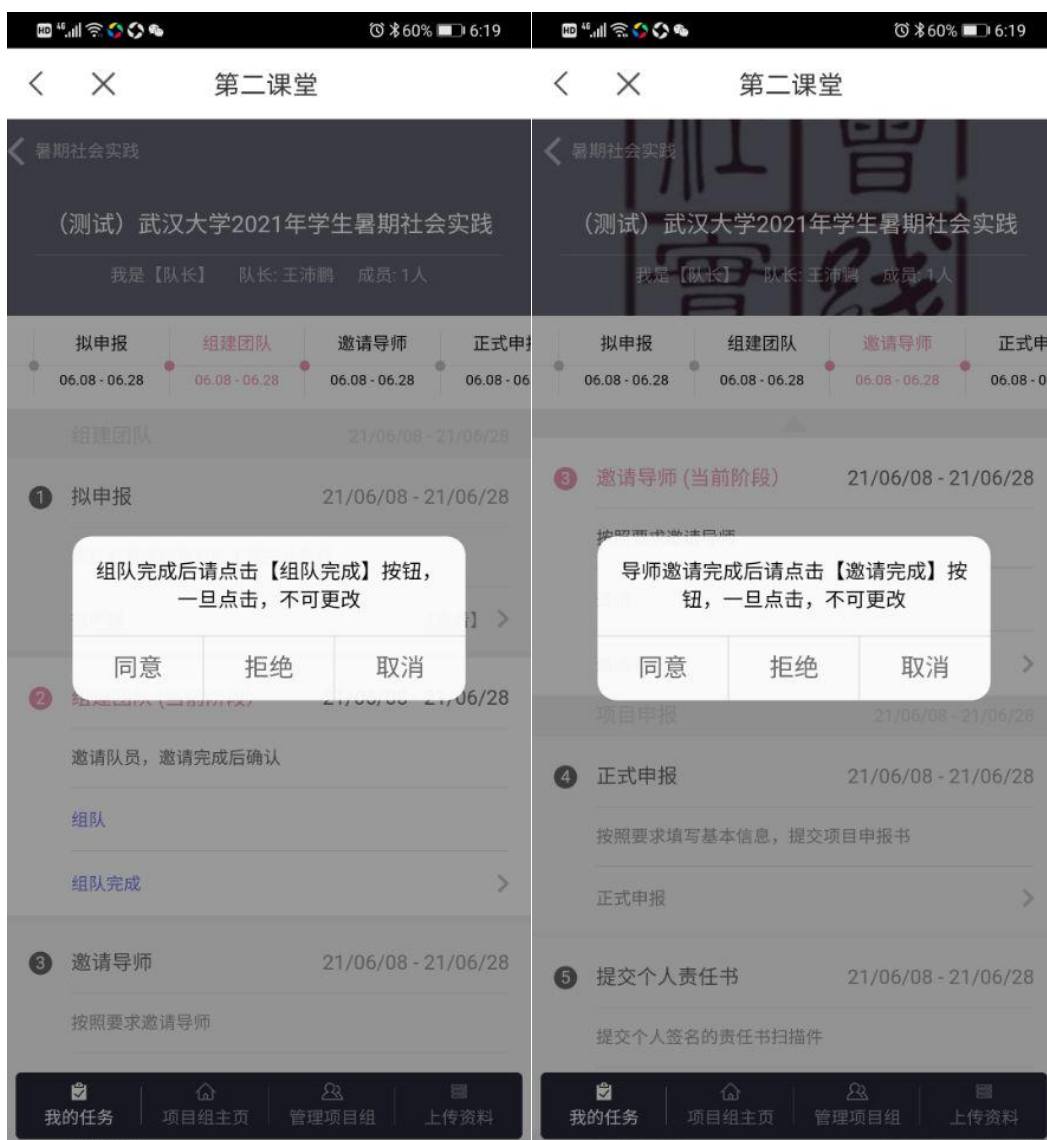
故事 共计0篇





全部队员及指导老师发起加入队伍以后，队长点击**我的任务→组队完成→同意→邀请完成→完成**。组建队伍及邀请导师环节完成。

值得注意的是，一旦点击同意，后期将不可修改，项目也无法删除，请队长谨慎考虑后操作！



三、正式申报环节

点击正式申报，按照各赛道报名要求，填写基本信息，上传项目申报书，点击提交，即完成该环节。

若手机上传附件出现问题，可尝试换手机操作或在电脑端操作。

项目申报书上传环节完成后，请返回并刷新或退出系统重新进入，进入提交个人责任书环节。

第二课堂

提交申请

返回

提交

历史记录

项目名称 *

0/100

实践专题 *

☐ "追寻建党初心，重走百年征程"专题社会实践

☐ "返乡乡"专题社会实践

☐ "青年红色筑梦之旅"专题社会实践

☐ "情系母校，筑梦珞珈"主题社会实践

实践地类型 *

☐ 城市

☐ 农村

实践起止日期 *

0/100

如: 2019/2/9-2019/2/15

实践天数 *

0/100

第二课堂

提交申请

返回

提交

项目申报书 *

上传附件

删除附件

按照本次社会实践要求规范命名格式，提交之后不可更改
无法上传文件的移动设备，先提交表单自动存为草稿，
后可通过电脑登录【dekt.whu.edu.cn/whu/login?isUpLogin=1】上传文件

负责人信息

姓名 *

0/100

学号 *

0/100

籍贯 *

0/100

院系 *

0/100

全称

专业 *

四、提交个人责任书环节

提交个人责任书环节需要队伍提交所有成员签字的“**个人责任书**” 扫描版和“**团队保险信息表**”。点击提交完成该环节，进入“院系审核” 及“校级审核” 环节，请等待对应管理员审核，通过审核的队伍在系统上将自动显示进入下一流程，被驳回的队伍需要及时修改立项材料，未通过审核的队伍无法参加实践活动。



五、后续环节

团队正式出发时，请务必点击**我要出行**；

出行过程中，可发布日志，记录动态；

实践完成后，请务必点击**确认完成**，并根据后期公布的结项要求提交实践报告；

至此，实践结项完成，操作流程结束。

注：结项完成的队伍默认参与结项评优，评优结束后将对获奖队伍予以公示。